









A WOOD

Overzicht Gevelbekleding									
uitvoering/profiel	profiel naam	houtsoort/ eigenschappen	Volumieke massa kg/m3	Werken	Krimpen/zwellen tangentiaal%	Krimpen/zwellen radiaal%	Duurzaamheids klasse 1-5	Elasticiteits modulus N/mm2	Advies HOH onder- constructie
	Rabat	Western Red Cedar	370	Gering	0,70%	0,30%	2	8.000	500
	Zweeds Rabat	Western Red Cedar	370	Gering	0,70%	0,30%	2	8.000	500
	Zweeds Rabat	Douglas (165mm werkend)	550	gemiddeld	1,9%	1,20%	3	13.500	500
	Zweeds Rabat	Douglas (165mm werkend ZWART)	550	gemiddeld	1,90%	1,20%	3	13.500	500
	Rhombus	Thermo Essen	700	Gering	1,40%	0,80%	1	12.000	500
	Dubbele Rhombus	Siberische Lariks (124mm werkend)	640	gemiddeld	0,40%	0,20%	3	14.000	500
	Dubbele Rhombus	Thermo Pine (122mm werkend)	605	gemiddeld	0,40%	0,30%	1-2	9.000	500
	Dubbele Rhombus	Padoek (124mm werkend)	750	Gering	0,50%	0,35%	1	13.000	500
	"	Afrormosia (Assamaela)	760				1-2	13.000	500
	"	Radiata Pine	455	gemiddeld	1,70%	1%	3-4	9.600	500
	"	Red Cedar 2 Clear and better	370	gemiddeld	0,70%	0,30%	2	8.000	500