




# silvadec

Life is composite




## Onze onderhoudstips voor de Elegance en Emotion planken

### Elegance plank



Terras




Afsluiting



Zonwering

### Emotion plank



Terras

### > ELEGANCE EN EMOTION PLANKEN

Het is van essentieel belang om uw terras één keer per jaar en uw afsluitingen twee keer per jaar te wassen. U doet dit best tijdens de lente met een **schuurborstel** en warm zeepwater voor het beste resultaat.

Planken van composietmateriaal zijn meestal gemaakt van hout en kunnen daardoor na verloop van tijd vlekken vertonen, afhankelijk van de omgeving waarin het product wordt gebruikt, de manier waarop het wordt gebruikt en het plaatselijke klimaat. Die vlekken blijven altijd op het oppervlak van de plank en tasten in geen geval de structuur van het product aan. De meeste van die vlekken kunnen gemakkelijk met zeepwater en een schuurborstel worden gereinigd. Huishoudelijke vlekken (vetvlekken) verdwijnen vanzelf als ze aan uv-stralen en aan de weerselementen worden blootgesteld.



#### ONZE TIP:

Spreek een wasproduct in poedervorm op basis van natriumbicarbonaat (bv. Le Chat Expert®) over de planken, maak het reinigingsaccessoire nat met warm water, wrijf, laat inwerken en spoel met veel water.




### TIJDELIJKE VORMING VAN BRUINE VLEKKEN OP DE PLANKEN

VÓÓR BLOOTSTELLING AAN UV-STRALING

NA ENKELE UREN IN DE ZON

NA ENKELE WEKEN BLOOTSTELLING AAN DE WEERSINVLOEDEN

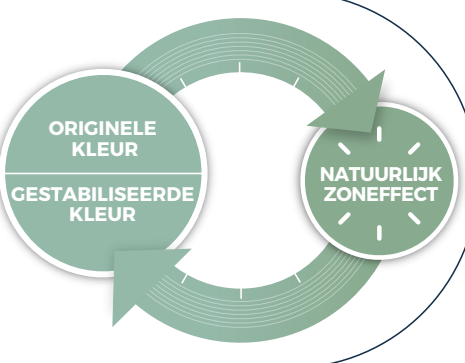


ORIGINELE KLEUR

NATUURLIJK ZONEFFECT

GESTABILISEERDE KLEUR

Aangezien hout een natuurlijk materiaal is, hebben de afgebeelde kleuren geen contractuele waarde.



De Elegance en Emotion planken **verkleuren tijdens de eerste weken na de installatie tijdelijk**. Dit natuurlijke fenomeen verdwijnt zodra de planken voldoende aan de zon en aan de weerselementen zijn blootgesteld. De planken krijgen dan opnieuw een kleur die zeer goed bij hun originele kleur aansluit! Die verkleuring kan langer duren als ze in halfoverdekte of overdekte zones zijn geïnstalleerd. Als in die omstandigheden vochtvlekken zichtbaar blijven, kunt u hun verdwijning versnellen met behulp van een waterstraal en een schuurborstel, waarbij u in de lengterichting van de planken schuurt.



## WAT MOET U DOEN IN GEVAL VAN ...

Type fout	Oorzaak	Te ondernemen actie(s)
<b>VET- VLEKKEN</b>	<b>Vooral voeding: barbecue, olie, roomijs enz.</b>	Het is best om zo snel mogelijk na het verschijnen van de vlek te reageren met een poedervormig reinigingsmiddel op basis van natuurlijke klei. Bij hardnekkige vlekken moet u een ontvlekker voor houtcomposiet op basis van alifatische koolwaterstoffen (bv. van het merk Starwax®) gebruiken en dat over het poedervormige reinigingsmiddel op basis van natuurlijke klei ~12 u aanbrengen. Het is mogelijk dat de plank hierdoor iets lichter wordt van kleur, maar na verloop van tijd verdwijnt dat kleurverschil.
<b>HARDNEKKIGE VUILVLEKKEN, ZWARTE DRUIPSPOREN OP DE AFSLUITING</b>	<b>Dit verschijnsel is toe te schrijven aan de luchtverontreiniging, waarbij het vuil op het oppervlak neerslaat.</b>	In dat geval moet u het vuil mechanisch verwijderen met een schuurborstel of een spons met een krabber en warm zeepwater. Sommige producten die natuurlijke zuren bevatten (oxaalzuur, azijn, citroenzuur ...), kunnen soms bijzonder doeltreffend werken. Voer bij een nieuw product altijd eerst een test uit op een klein en onopvallend vlak van uw terrasplanken voordat u het begint te gebruiken. Sommige schade is onherstelbaar.
<b>KRASSEN</b>	<b>Grind, scherpe voorwerpen enz.</b>	U kunt het bekraste oppervlak schuren om de kras weg te werken. Die zone wordt dan wel iets lichter van kleur, maar dat kleurverschil verdwijnt na verloop van tijd onder invloed van de uv-stralen/weersinvloeden. <b>Deze manier van werken is niet geschikt voor gestructureerde planken (door het schuren zou het houtmotief aan het oppervlak immers verdwijnen).</b>
<b>MOS/ KORSTMOS</b>	<b>Onvoldoende onderhoud van de planken, heel gunstige omgeving voor de ontwikkeling van mos</b>	Gebruik Silvaction of een mosbestrijder (zonder bleekwater) en test dat eerst op een onopvallende plaats voordat u het gebruikt.

### WAT U ZEKER MOET VERMIJDEN

- Gebruik geen hogedrukreiniger
- Gebruik geen oplosmiddel
- Breng geen lazuurolie, verf of beschermings-/opfris-/vernieuwingsproduct aan.



**silvadek**  
Life is composite

silvadek.com

Ludwig-Erhard-Straße 3  
D-84069 Schierling  
+49 9451 9443 500 - info-germany@silvadek.com

21 PA de l'Estuaire  
F - 56190 Arzal  
+33 (0)2 97 45 09 00 - info@silvadek.com